

AllJobs

דו"ח מצב שוק התעסוקה לשנת 2019

הנתונים נדגמו
והותאמו בתאריך:
2.12.2019

נתוני הדו"ח מבוססים על סך
המשרות שעלו לפרסום באתר
וסך תחומי החיפוש שהוגדרו
במהלך 2019

סקירת שוק העבודה
בישראל של 2019,
תוך התמקדות
במגמות בולטות

שלום רב,

את 2019, אפשר לסכם כשנה של התממשות תחזיות. למעשה, כל המגמות עליהן דיברנו בעשור האחרון כבר ניכרות היטב על מפת התעסוקה העולמית והישראלית.

כפי שחזינו בשנים קודמות, שיעורי התעסוקה בישראל ממשיכים לעלות ועל פי דוחות ה-OECD, אף הגיעו לשיא חדש של 78%, יחד עם שיעור אבטלה הנמוך ביותר מאז 1995. יחד עם זאת, משרות רבות הן משרות בשכר מינימום והפערים בשכר בין העשירונים התחתונים לעליונים הולכים ומעמיקים (במיוחד מול משרות מתעשיית ההייטק המשגשגת).

שנת 2019 הייתה מעניינת ומגוונת הן בגזרת המעסיקים והן בגזרת מחפשי העבודה. במהלכה תחומי עיסוק אשר נולדו לפני שנתיים הפכו לבולטים וחזינו בגידול בהשפעות רבות הנובעות מהשילוב בין התקדמות הטכנולוגיה, לאופיו של הדור החדש. שילוב שהכניס גם את שוק התעסוקה לקצב יותר מהיר ואנו מרגישים זאת היטב.

גם השנה, התאמנו את עצמנו לשוק והשקנו את משרת ה-Whatsapp אשר פותחת ערוץ תקשורת ישיר יותר בין מגייסים למועמדים. בגזרת מיתוג המעסיק, השקנו מוצר ייעודי לנושא - את ה-BrandBox, המאפשר למועמדים הצצה אמיתית לארגונים וחברות כדי להבין למה כדאי להם לעבוד שם.

גם השנה, אני שמח להגיש לכם את הניתוח הגדול והמקיף של שוק העבודה הישראלי, הסוקר את המגמות בשוק התעסוקה.

בברכת שנת תעסוקה פורייה,

אלדד אביטן

סמנכ"ל השיווק והתוכן של AllJobs

AllJobs מסכמת עשור

התפקידים שנולדו בשנים האחרונות וימשיכו איתנו אל תוך העשור הבא

תפקידי העשור

הם נולדו בעשור האחרון ומדי שנה מראים צמיחה מרשימה במספר המשרות המוצעות; מקצועות העשור האחרון הם בעיקר תולדה של שינויים בתרבות הצריכה ושל תוכנות חדשות שפרצו לשוק.

חוששים שהמקצוע שלכם ידעך? מעטים המקצועות שנכחדים, רובם פשוט משנים צורה (ראו כדוגמא את מעצבי ה Web שהפכו למעצבי UX/UI).

שנה אחר שנה, אנו רואים כי העובדים שמבינים "לאן הולך השוק" ומתאימים את המקצוע שלהם לשינויים, יוכלו להסתגל בקלות ולהתפתח מקצועית יחד איתם.

אנשי
DevOps

אנשי
ביג דאטה
Big Data

מלקטים

מתכנתי
Angular

מאפייני
ומעצבי
UI / UX

מתכנתי
Node.js

מתכנתי
Full Stack

מי אתה, ישראל ישראלי (גרסת 2019)?

המילניאלים כבר מזמן חלק מכוח העבודה, וזה מורגש...

מעדיפים הטבות ששוות כסף

31% מעדיפים העלאה על פני הטבות אחרות מהמעסיק. 99% מעדיפים תווי שי או נופש על פני יין וממתקים לחג

לא מתנתקים מהעבודה

52% נשארים עם היד על הדופק גם כשהם בחופשה

משלבים בין ביזנס לפלז'ר

76% מודים שהם מתעסקים בעניינים האישיים שלהם גם בזמן העבודה

מדלגים בין עבודות בכיף

רק 39% חושבים שצריך לדבוק בכיסא לפחות ארבע שנים

פתוחים לתקשורת אונליין

72% מוכנים לדבר עם מגייסים לא רק בטלפון (ווטסאפ, מייל, מסנג'ר)

אין להם מספיק ימי חופש

כ-80% מחסלים את ימי החופש שלהם (לפחות עד סוף החופש הגדול)

נעזרים בהורים לגידול הילדים

רק 35% מההורים העובדים ציינו שאין להם עזרת סבתא / סבא

כמה זמן לקח לכם למצוא עבודה השנה?

"קודם להתפטר או
קודם למצוא עבודה?"
ב-2019 חיפוש ממוצע
ארך כשלושה חודשים

זמן ממוצע לחיפוש עבודה בחודשים



תחום העיסוק

תפקידים בכירים

ייצור ותעשייה

מורים ומדריכים

זמן ממוצע כללי לחיפוש עבודה ב-2019

משאבי אנוש

משפטים

נהגים, שליחים והפצה

אינטרנט

אדמיניסטרציה


עבודות כלליות

שירות לקוחות

*קבוצת הדגימה הינה מחפשי עבודה שעשו מנוי ב-AllJobs. הנתונים מבוססים על ממוצעים ולכן יתכנו סטיות תקן.

התחומים המבוקשים ב-2019

לאילו תחומים שלחתם הכי הרבה קורות חיים?



העליות והירידות המשמעותיות בשנה החולפת

משרות בתחום ההייטק ממשיכות לצמוח

הצניחה

הגדולה ביותר בכמות המשרות

בתי קפה, מסעדות ואירועים (-35%)

קמעונאות (-24%)

אומנות, בידור ומדיה (-24%)

אופנה וטקסטיל (-22%)

נהגים ושליחים (-21%)

הצמיחה

הגדולה ביותר בכמות המשרות

ניתוח מערכות (+37%)

עבודה ראשונה (+29%)

תוכנה (+25%)

חומרה (+25%)

מערכות מידע (+19%)

גברים (עדיין) מרוויחים יותר מנשים

שכר ממוצע גברים

₪ 12,986

שכר ממוצע נשים

₪ 9,473

פער של
37%

שכר ממוצע דרום

₪ 9,939

שכר ממוצע מרכז

₪ 12,113

שכר ממוצע צפון

₪ 10,514

פערי שכר בישראל

באיזו תעשייה ישלמו לכם יותר?

קמעונאות	ייצור ותעשייה	אינטרנט ודיגיטל	נדל"ן ובינוי	הייטק	
₪ 11,250	₪ 15,260	₪ 13,845	₪ 12,157	₪ 15,757	עורכת דין
₪ 7,960	₪ 8,152	₪ 8,948	₪ 8,963	₪ 9,884	מנהלת חשבונות
₪ 7,356	₪ 8,081	₪ 7,653	₪ 7,828	₪ 9,126	גרפיקאית/ביצועיסט/ית
₪ 11,784	₪ 13,566	₪ 12,956	₪ 8,500	₪ 13,472	מתכנת/ת WEB
₪ 8,780	₪ 9,979	₪ 9,703	₪ 10,262	₪ 10,766	חשבת/שכר
₪ 13,152	₪ 15,175	₪ 13,160	₪ 14,346	₪ 15,047	מנהל מכירות

כמה מועמדים התמודדו על כל משרה בשנת 2019?



היצע וביקוש

10 התחומים עם כמות המשרות הגדולה ביותר



10 התחומים שבהם חיפשו הכי הרבה עבודה



מגייסים בקושי: המקצועות אליהם הכי קשה לגייס עובדים

תחום	מספר המשרות בשנה החולפת	מספר מבקשי העבודה בשנה החולפת	הפער
תוכנה	41,848	11,501	-30,347
שירות לקוחות	41,102	17,747	-23,355
כספים וכלכלה	40,821	23,283	-17,538
ייצור ותעשייה	26,452	12,909	-13,543
מחסנאות	14,938	5,996	-8,942
מחשבים ורשתות	15,913	7,237	-8,676
הנדסה	15,979	7,397	-8,582
כללי וללא ניסיון	50,256	41,979	-8,277
חשמל ואלקטרוניקה	15,131	7,189	-7,942
הוראה, חינוך והדרכה	27,210	19,273	-7,937

* מבוסס על מספר הפעמים שבהן הוגדרו תחומים אלו כתחומי חיפוש מבוקשים, ועל כמות המשרות החדשות שפורסמו בתחומים אלו בשנת 2019.

איפה היו הכי הרבה משרות השנה?

(בהשוואה ל-2018)

רחובות מפתיעה: שיאנית בעליה בהיצע המשרות!



הייטק בישראל, פנינו לאן?

שוק ההייטק בעלייה של 18%!

67,956
משרות



2018

80,122
משרות



2019

משרות הייטק (בהשוואה ל-2018)

תוכנה

+25%

חומרה

+25%

ניתוח
מערכות

+37%

מערכות
מידע

+19%

מחשבים
ורשתות

+17%

אבטחת מידע

+25%

אינטרנט

-10%

Full Stack

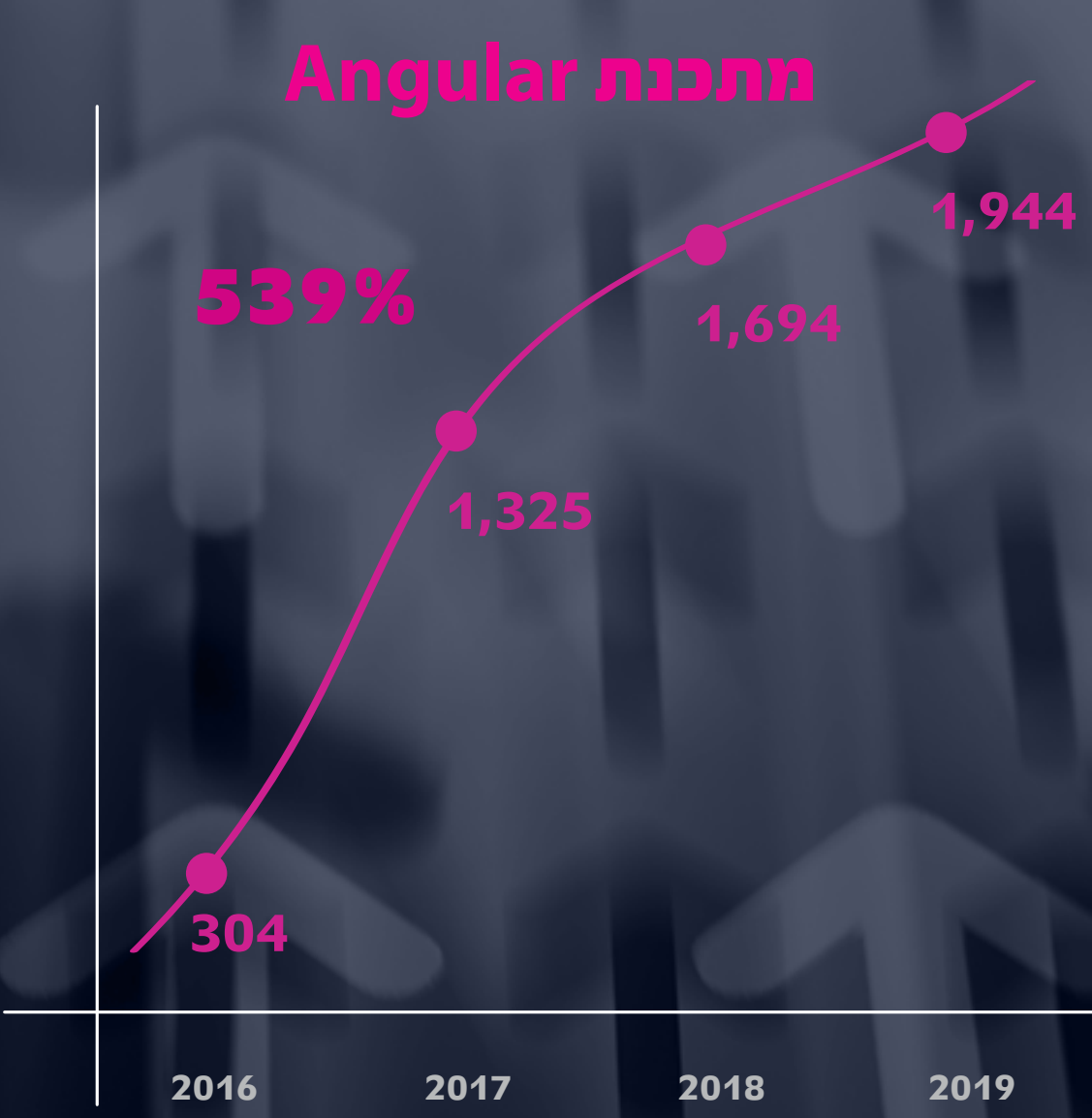
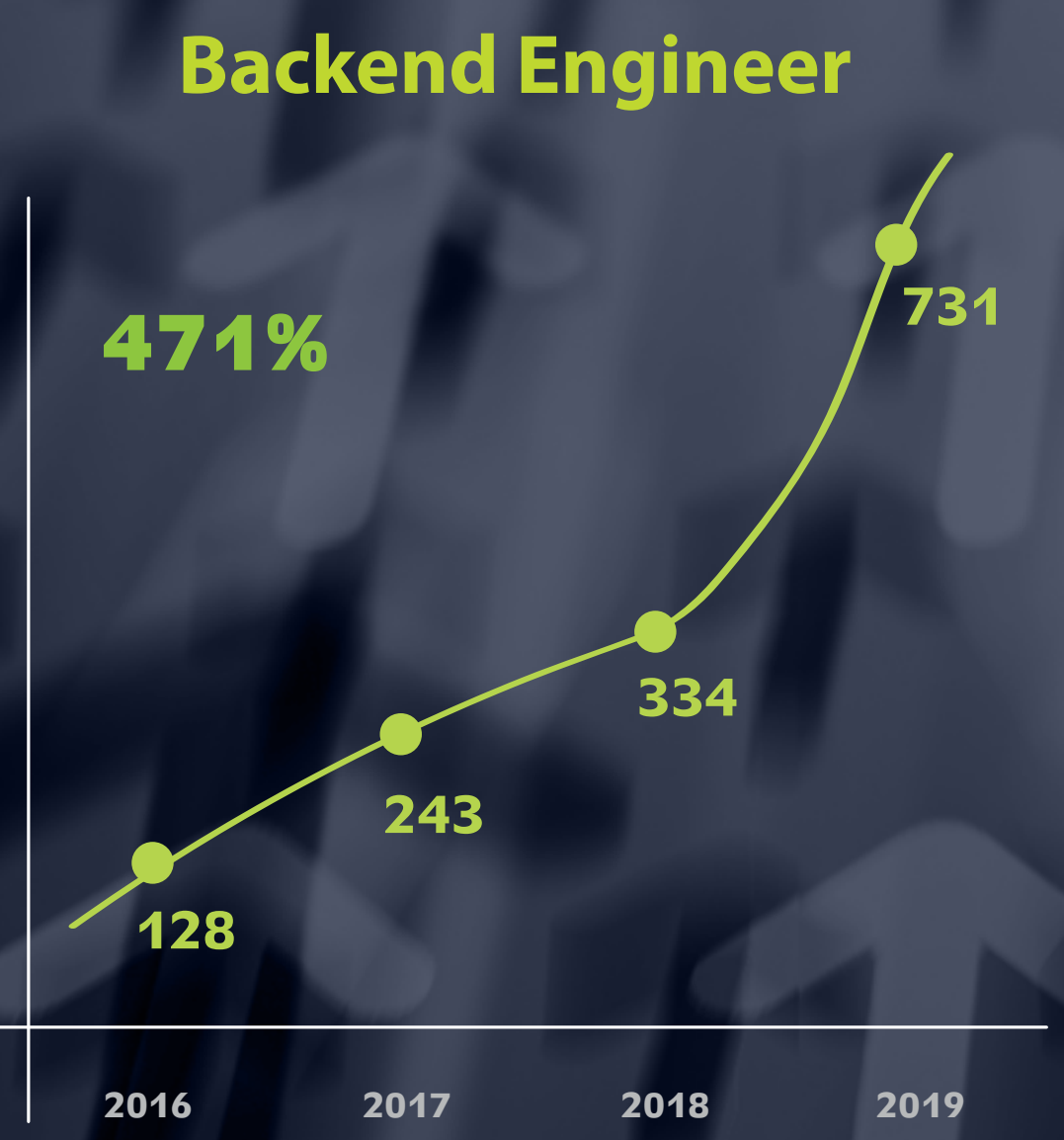
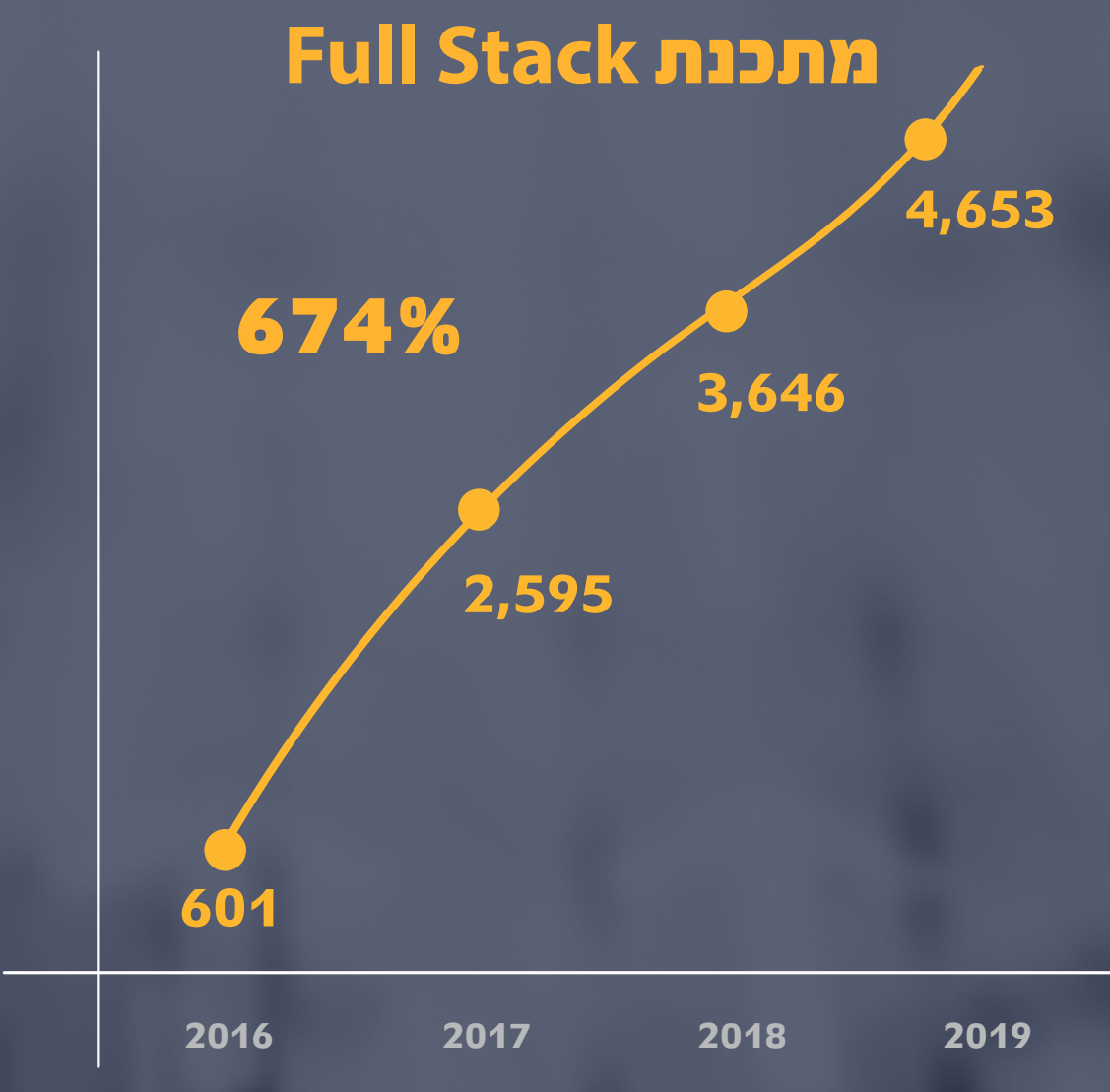
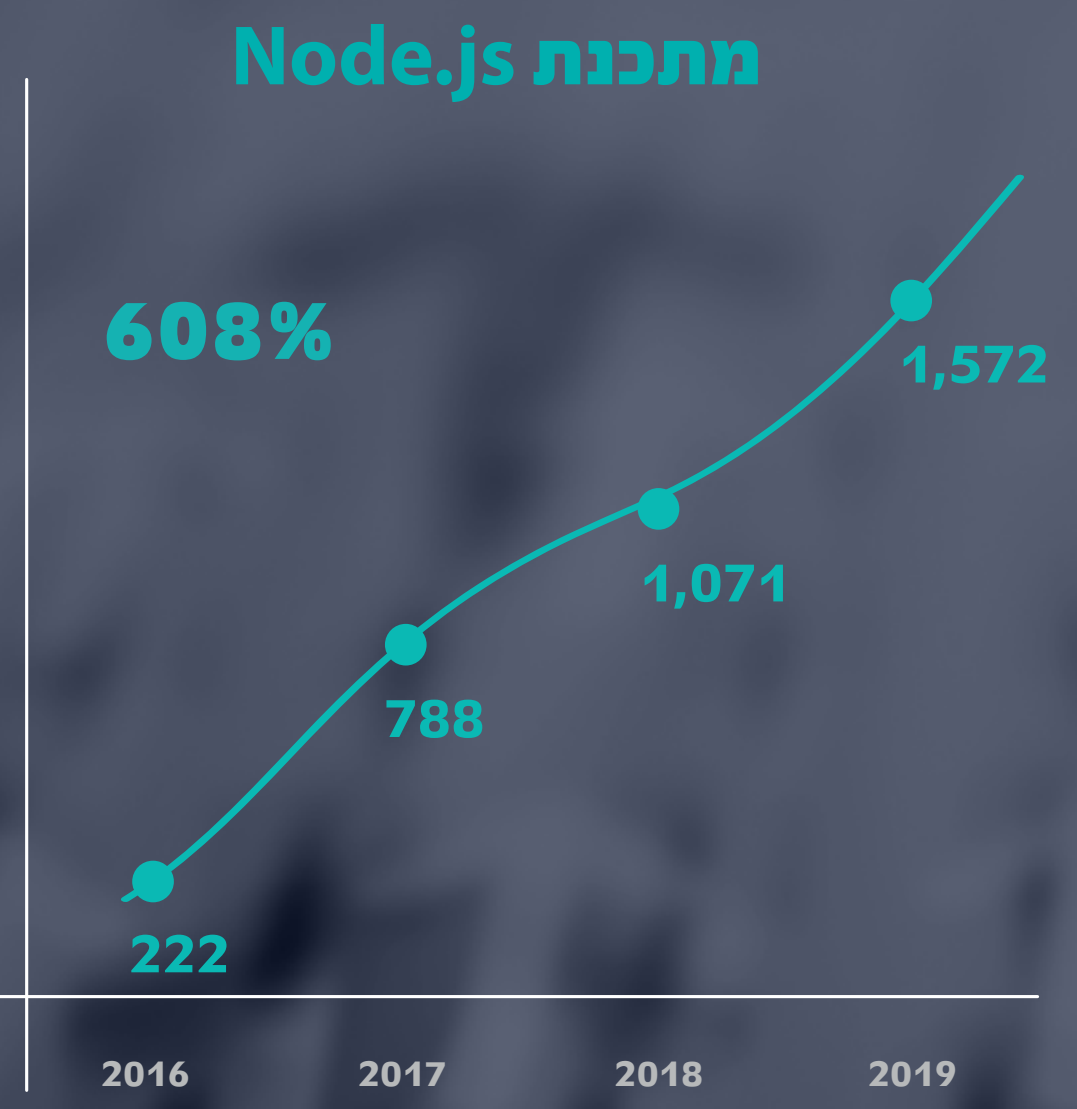
JAVA

C++

C#

Python

5 המתכנתים הכי נדרשים בשוק



**תפקידי הייטק
עם עליה רצופה
בהיצע המשרות
לאורך השנים**

קבוצת AllJobs

כל פתרונות הגיוס - במקום אחד



נאבחן במדויק את הצרכים שלכם, נתאים את הפתרון, ונצא לדרך עם תהליך גיוס מותאם אישית לגודל החברה, לסוג התפקיד, ולכמות העובדים המבוקשת. הפתרונות שלנו כוללים מיון מועמדים, ראיונות עבודה, השמה ומיקור חוץ של הגיוס.

דף חברה ממותג

כל חברה מקבלת אצלנו עמוד ממותג, **בחינם!** חשבתם פעם איך אתם נראים בעיני המועמדים שלכם? עמוד החברה שלכם יוכל להוות מעין "חלון ראווה" מוצלח של העסק. הוא כולל בתוכו את המידע על החברה, התמונות של האווירה, ההטבות שנותנים לעובדים והמשרות הפתוחות שלכם.

משרת WhatsApp

המשרה שתקצר לכם את התהליכים מול המועמדים! תנו למועמדים לפנות אליכם בווטסאפ ולייעל את תהליך הגיוס. הפתרון המושלם לגיוסים דחופים, גיוסי צעירים, לאיוש משרות זמניות ולתחומים שבהם המועמדים פשוט קשים יותר להשגה.



בלעדי ב-AllJobs: כלי פרסומי שישמש אתכם לתקשור מיתוג המעסיק ויעזור למועמדים שלכם להבין איך זה באמת לעבוד אצלכם. ה-Brand Box משולב אורגנית ב-FEED המשרות, מפולח לפי תחומים, מייצר בולטות ומגדיל תוצאות במשפכי הגיוס.

נשמח לעמוד לשירותך bizlead@alljobs.co.il או בטלפון 077-6-000-000