

מחלקת המחקר של AllJobs גאה להציג את

# דו"ח מצב שוק התעסוקה לשנת 2014



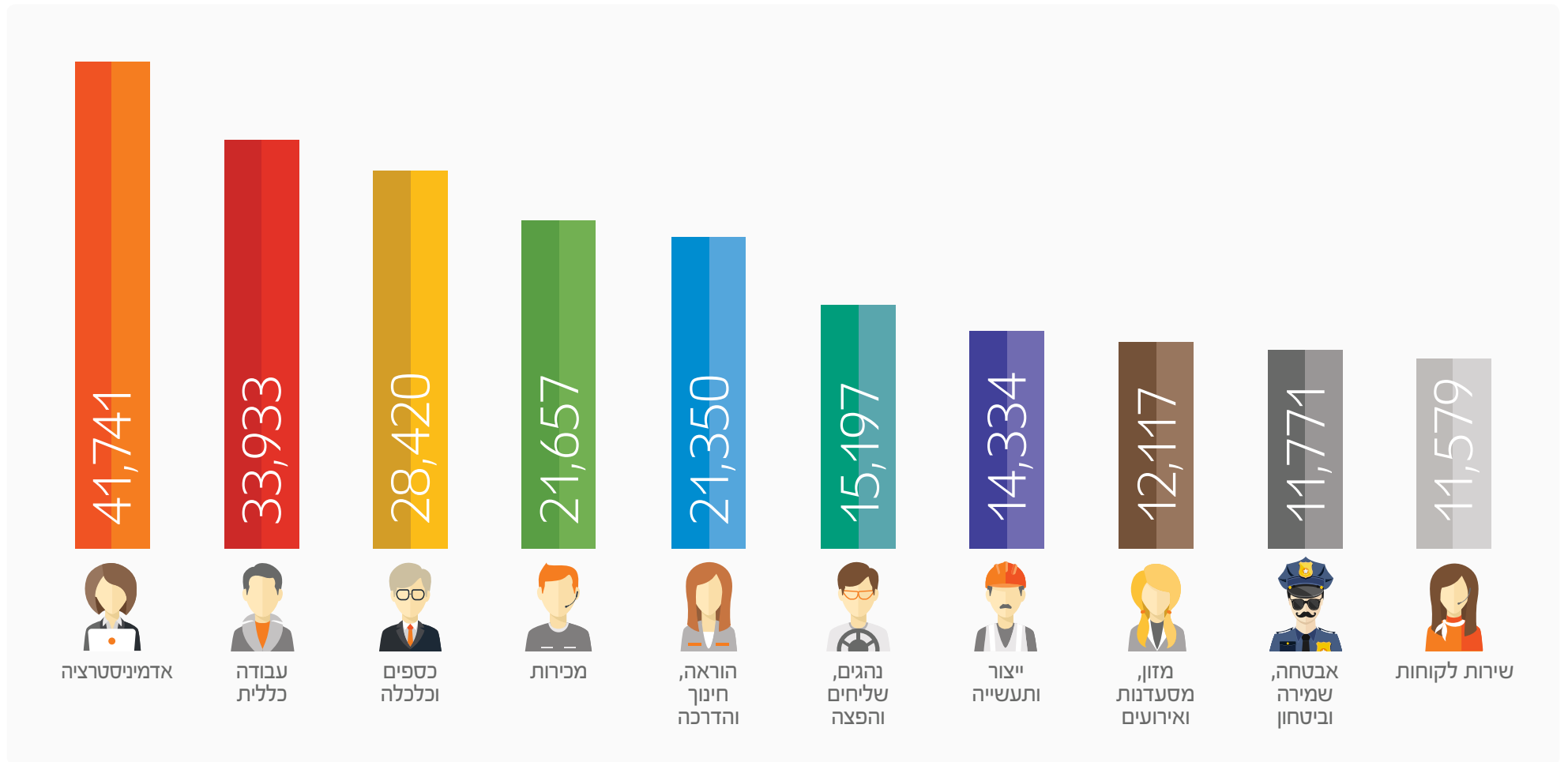
הנתונים נדגמו והותאמו  
בתאריך 8 לדצמבר

נתוני הדו"ח מבוססים על  
סך המשרות שעלו לפרסום  
באתר וסך תחומי החיפוש  
שהוגדרו במהלך 2014

הדו"ח סוקר את השנה  
החולפת בתחום התעסוקה,  
ומתמקד בסוגיות ומגמות  
מרכזיות המשפיעות על שוק  
העבודה בישראל

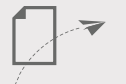


# ביקוש לעבודה | 10 התחומים בהם חיפשו הכי הרבה עבודה ב- 2014



נתוני מחלקת המחקר של AllJobs

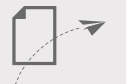
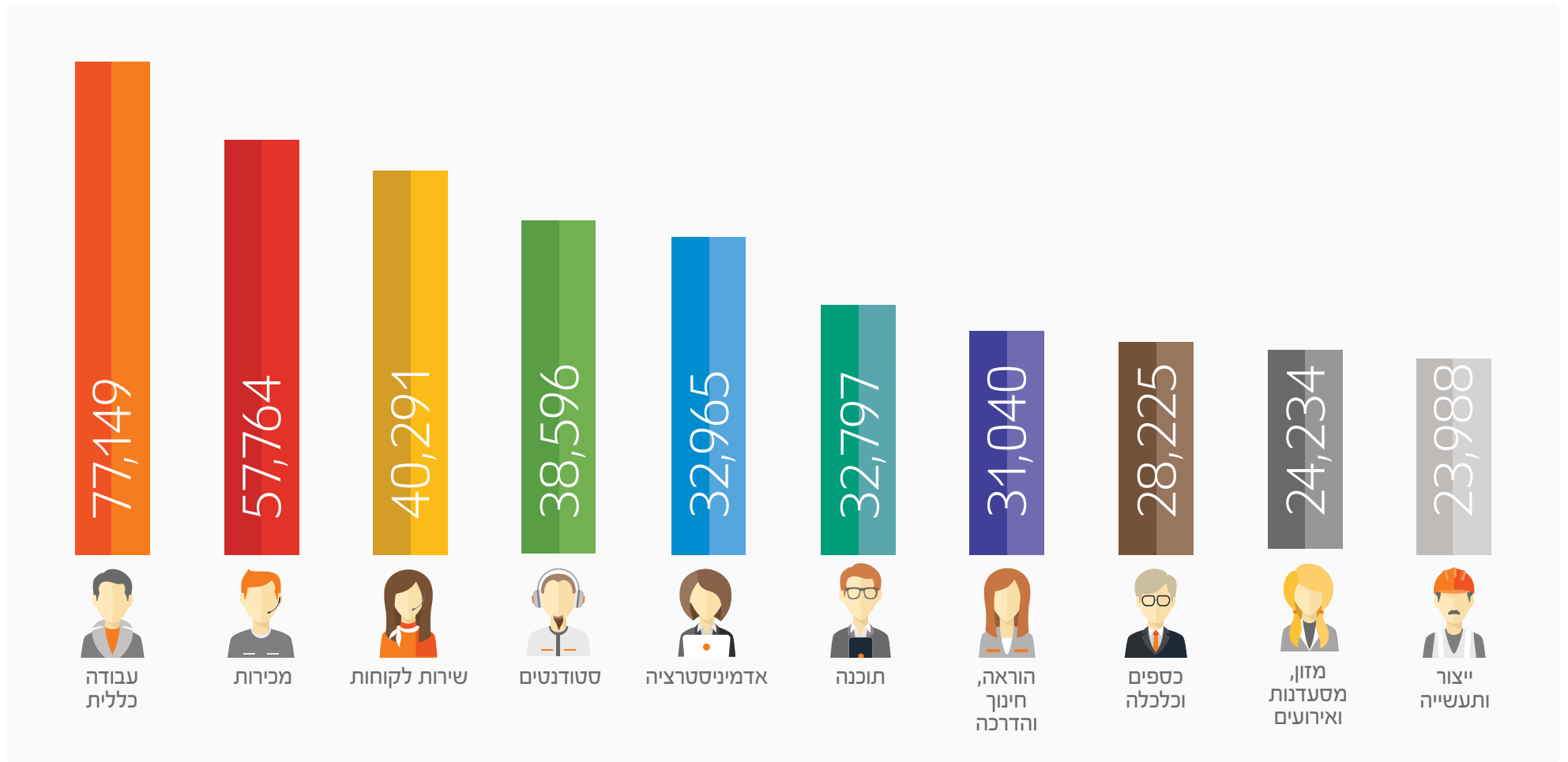
מבוסס על מספר הפעמים שבהן הוגדרו תחומים אלו כתחומי חיפוש מבוקשים בשנת 2014.



# ביקוש לעבודה | התחומים שבהם חיפשו הכי הרבה עבודה - 2014 בהשוואה ל- 2013

מיקום ב- 2013		מיקום ב- 2014	תחום
1	—	1	אדמיניסטרציה 
3	↑	2	עבודה כללית 
2	↓	3	כספים וכלכלה 
5	↑	4	מכירות 
4	↓	5	הוראה, חינוך והדרכה 
7	↑	6	נהגים, שליחים והפצה 
6	↓	7	ייצור ותעשייה 
12	↑	8	מזון, מסעדנות ואירועים 
11	↑	9	אבטחה, שמירה וביטחון 
10	—	10	שירות לקוחות 

# היצע משרות | 10 התחומים עם כמות המשרות הגדולה ביותר ב- 2014



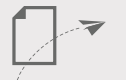

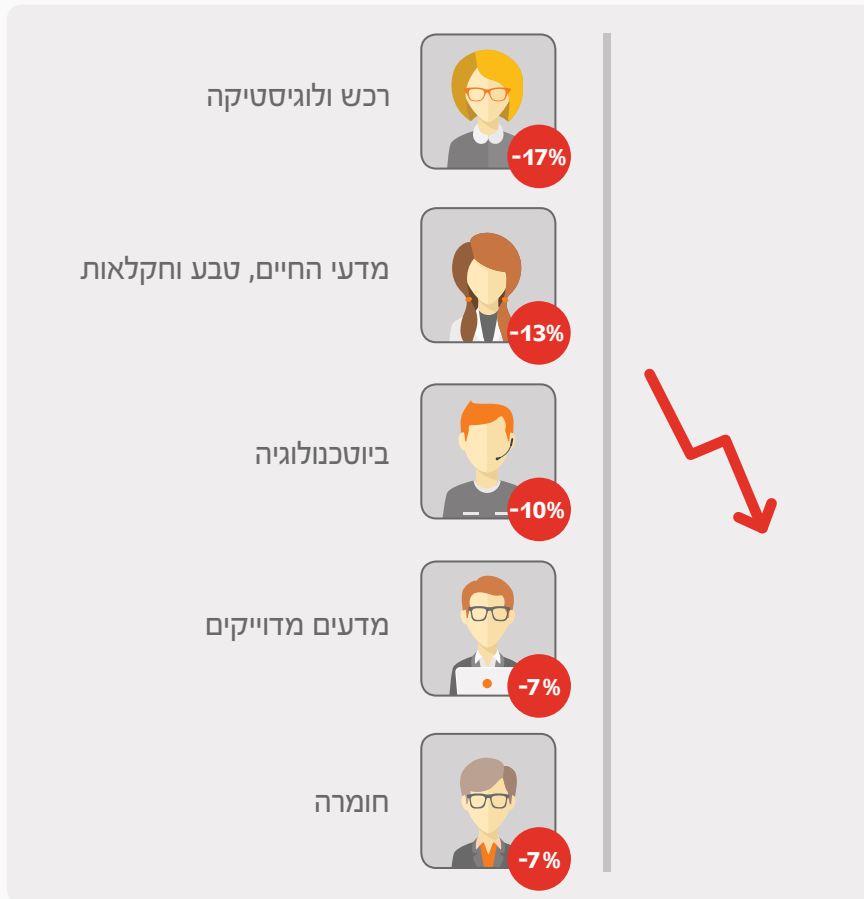
# היצע משרות | התחומים עם הכי הרבה משרות

## 2014 בהשוואה ל- 2013

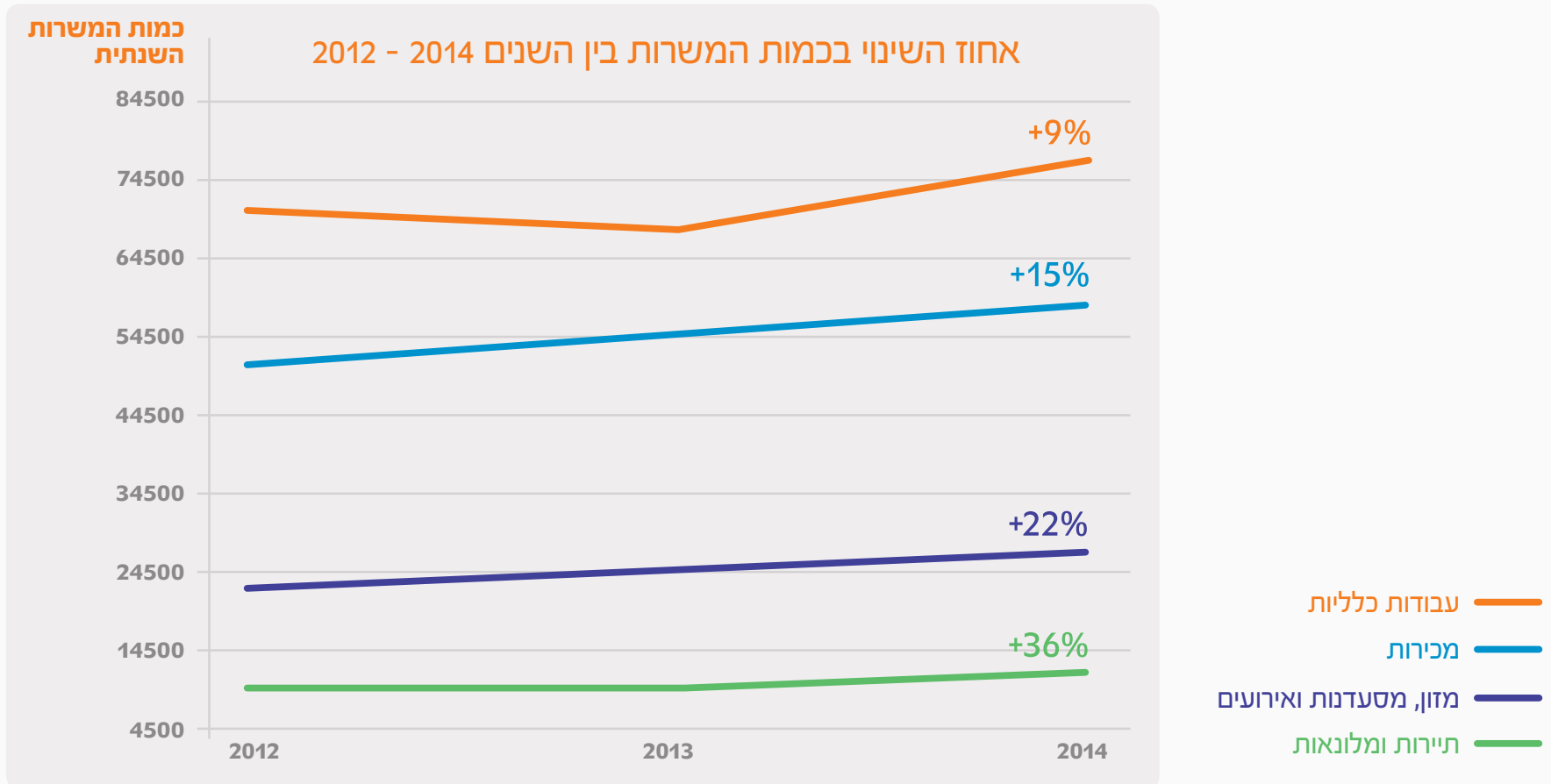
מיקום ב- 2013		מיקום ב- 2014	תחום
1	—	1	עבודה כללית 
2	—	2	מכירות 
3	—	3	שירות לקוחות 
7	↑	4	סטודנטים 
4	↓	5	אדמיניסטרציה 
5	↓	6	תוכנה 
6	↓	7	הוראה, חינוך והדרכה 
8	—	8	כספים וכלכלה 
10	↑	9	מזון, מסעדות ואירועים 
9	↓	10	ייצור ותעשייה 

# התחומים שבהם חלה הצניחה הגדולה ביותר בכמות המשרות


# התחומים שבהם חלה הצמיחה הגדולה ביותר בכמות המשרות



# עלייה בדרישה לעובדים לא מקצועיים




# לאילו תחומים שלח מחפש העבודה הישראלי יותר קורות חיים בשנת 2014?



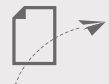


# כמה מועמדים התמודדו על כל משרה בשנת 2014?

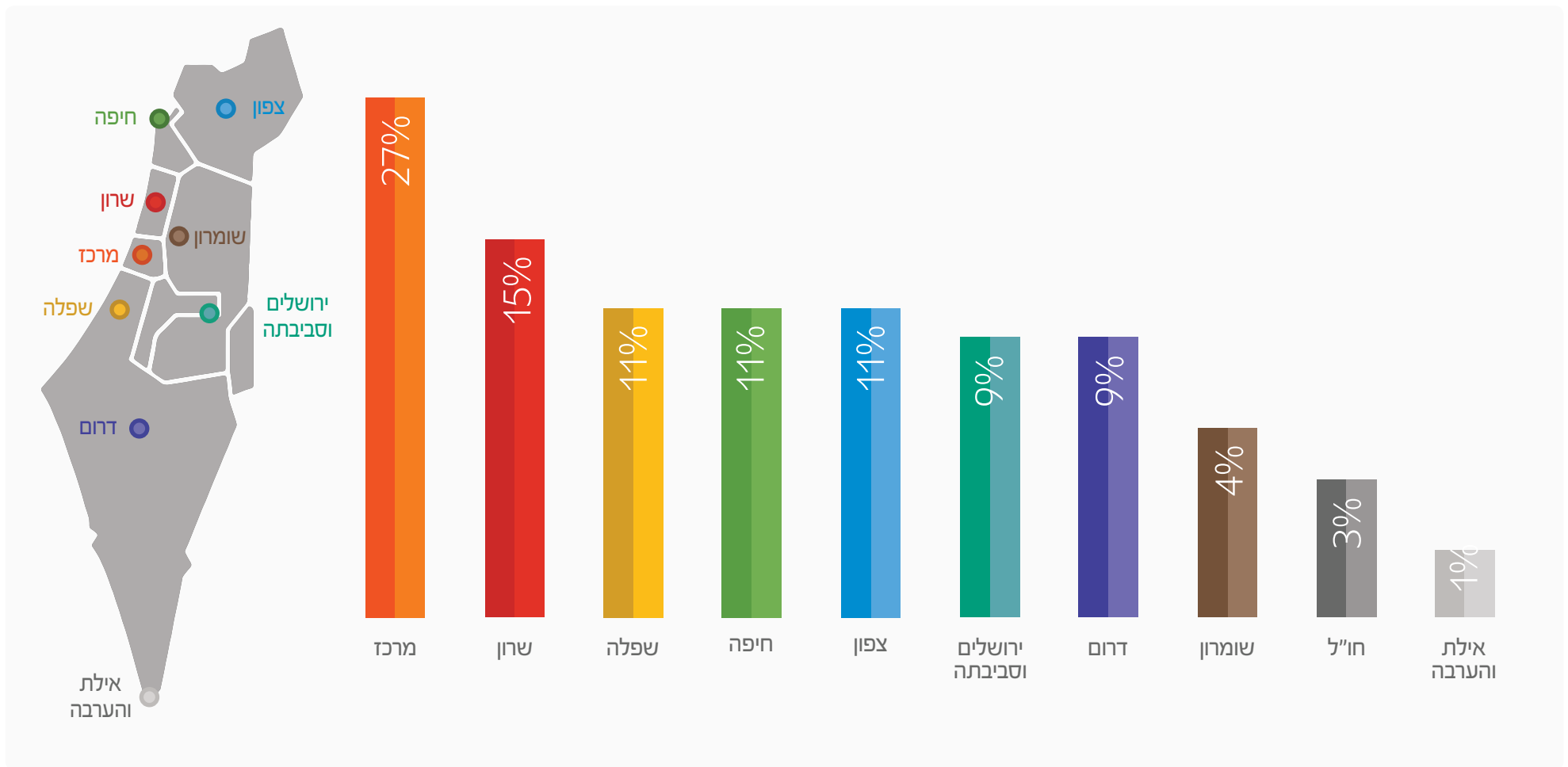


נתוני מחלקת המחקר של AllJobs

ממוצע קורות חיים שהתקבלו למשרה - לפי תחומים.

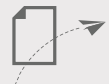


# על המפה | איפה חיפשו הכי הרבה עבודה?

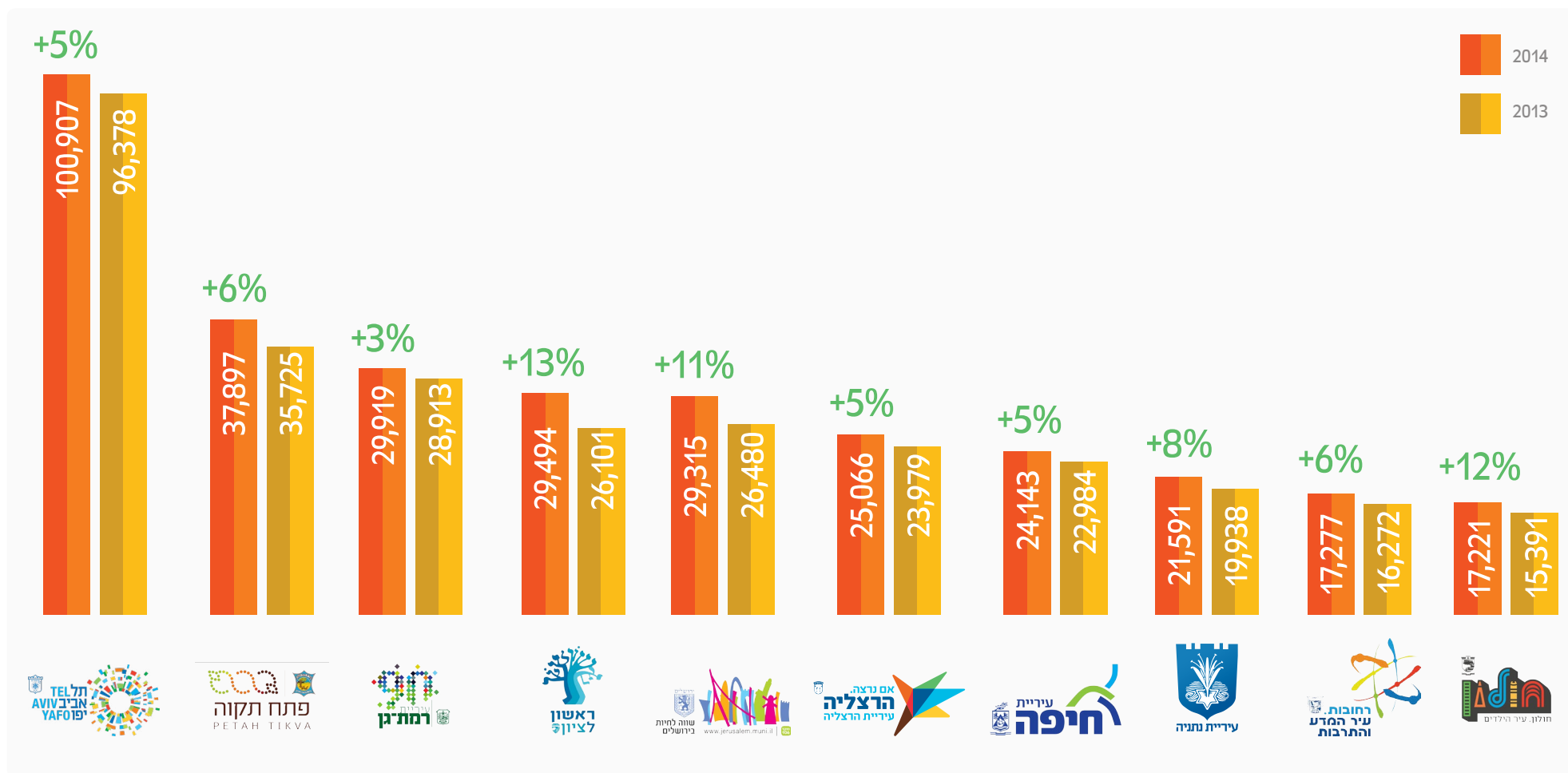


נתוני מחלקת המחקר של AllJobs

התפלגות חיפוש העבודה לפי איזורים בארץ מבוסס על מספר פעמים בהם הוגדרו אזורים אלו כאזורי חיפוש מבוקשים.



# הישובים עם הכי הרבה משרות חדשות בשנת 2014 בהשוואה ל- 2013

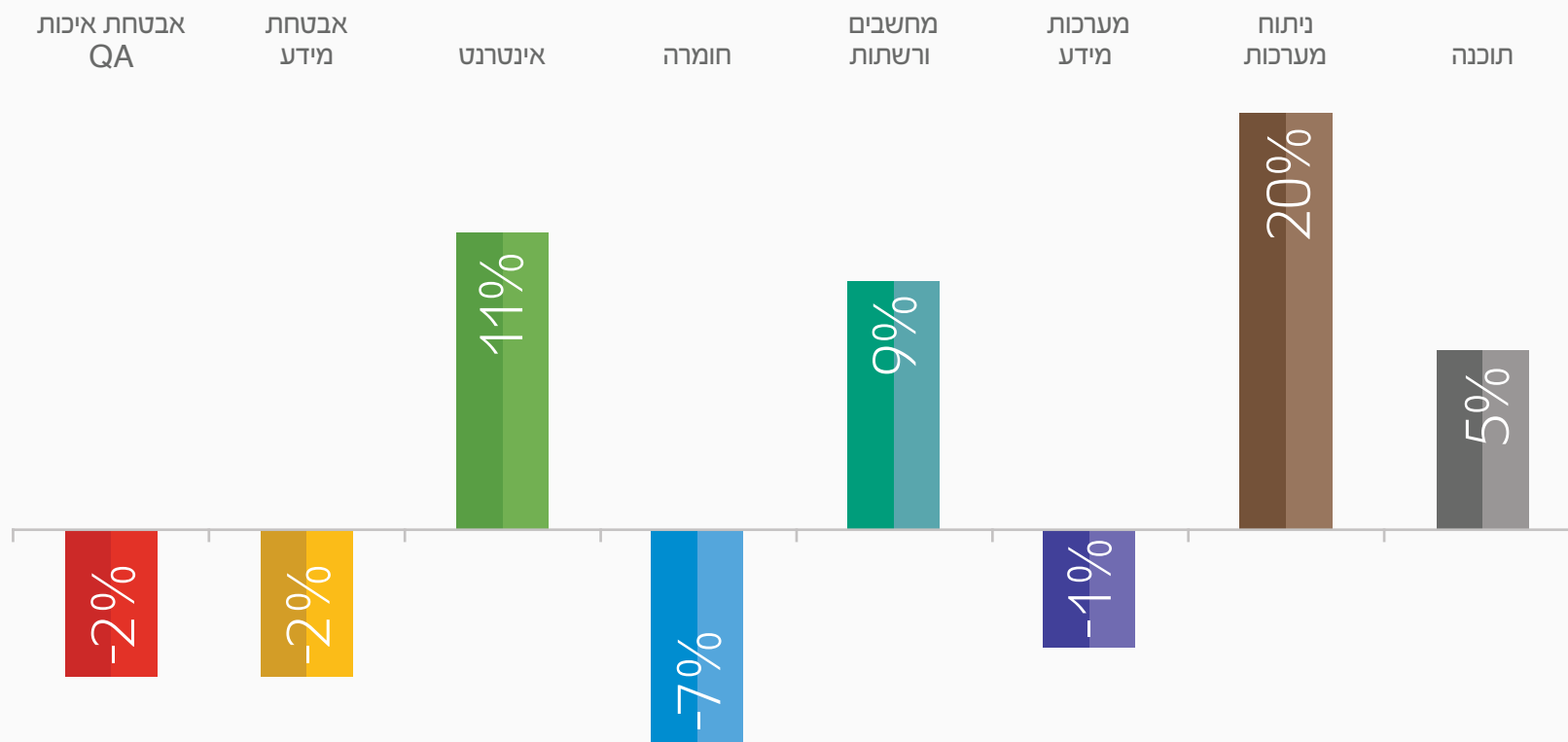


נתוני מחלקת המחקר של AllJobs

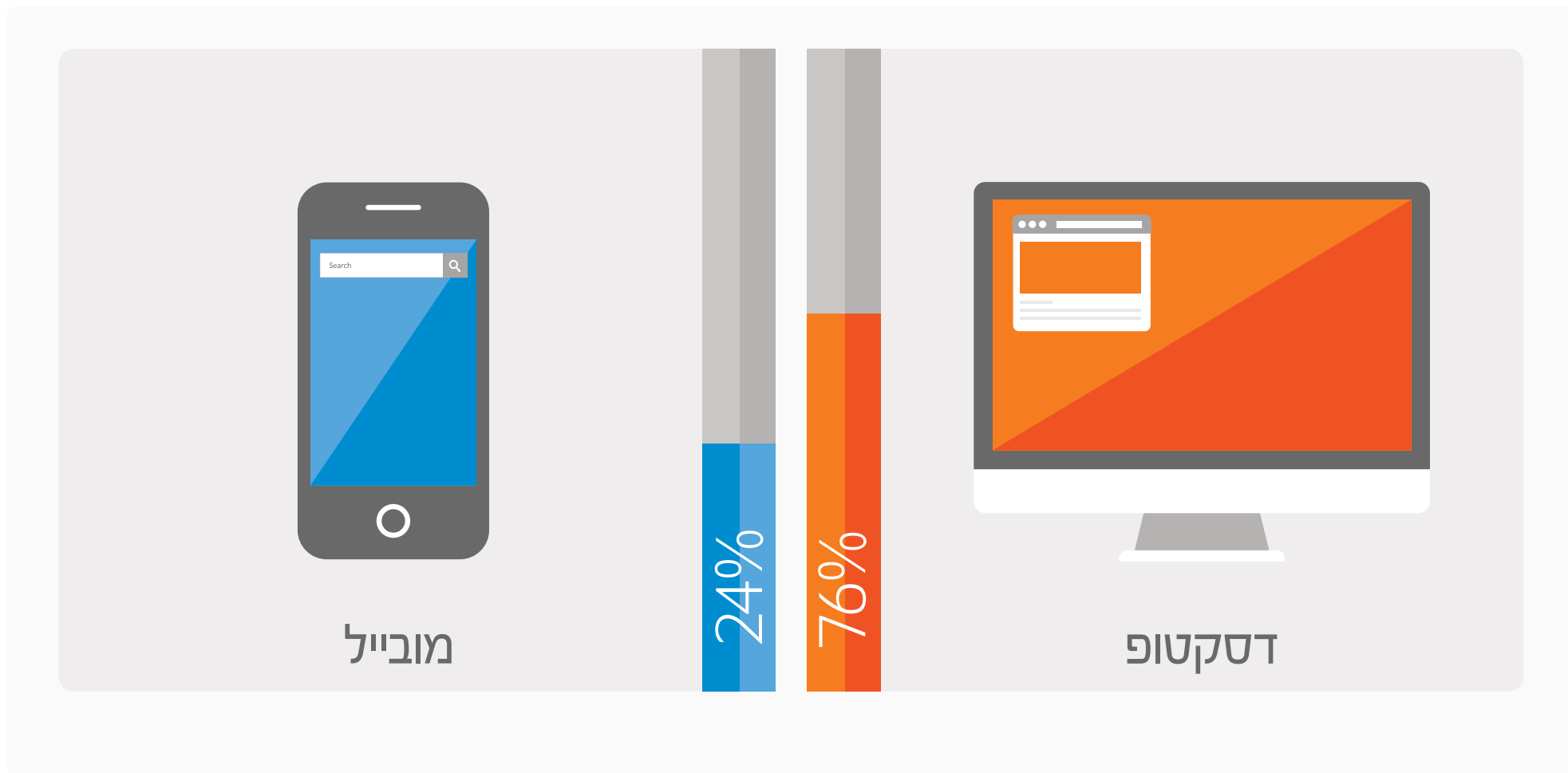


# עליה וירידה במשרות היי טק 2014 בהשוואה ל- 2013

## עליה כללית של 6% בכמות המשרות בענף



# איך שלחו השנה קורות חיים?



נתוני מחלקת המחקר של AllJobs



# כמה זמן לקח למצוא עבודה השנה?

תחום עיסוק	זמן ממוצע לחיפוש עבודה בחודשים
ניהול בכיר	4.3
מערכות מידע	4.2
הנדסה	3.9
אבטחת איכות QA	3.8
קמעונאות	3.7
<b>זמן ממוצע לחיפוש עבודה בשנת 2014 3.3 חודשים</b>	
תיירות ומלונאות	2.9
ביטוח	2.8
סטודנטים	2.7
מחסנאות	2.7
כללי וללא נסיון	2.6

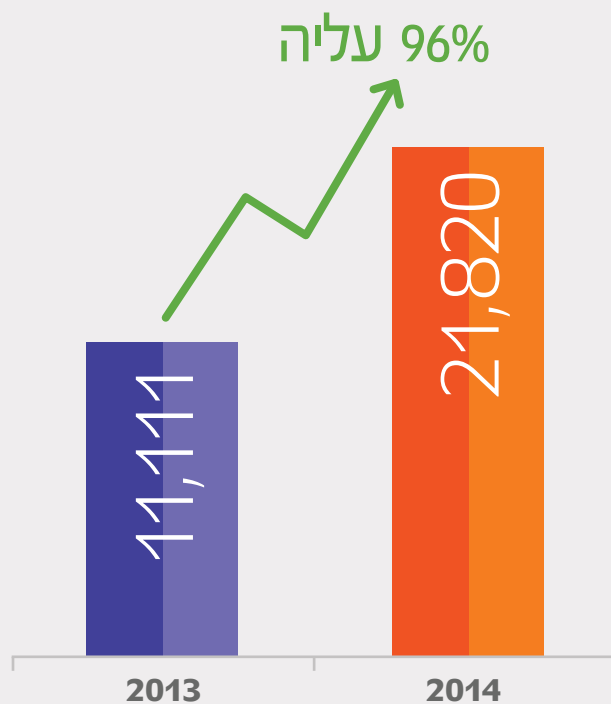


קבוצת הדגימה הינה מחפשי עבודה שעשו מנוי ב- AllJobs. הנתונים מבוססים על ממוצעים ולכן יתכנו סטיות תקן.

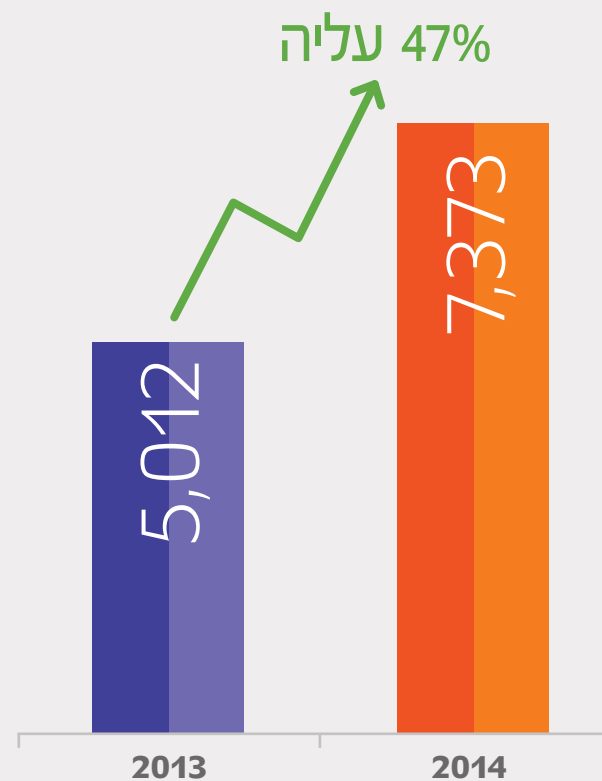


# עליה בנוכחות החרדים בשוק התעסוקה

## משרות המתאימות לחרדים



## ביקוש לעבודה שמתאימה לחרדים



נתוני מחלקת המחקר של AllJobs

מבוסס על מספר הפעמים בהן חיפשו עבודה המתאימה לחרדים, ומספר הפעמים בהן פורסמו באתר משרות שסומנו כמתאימות למגזר החרדי.

